




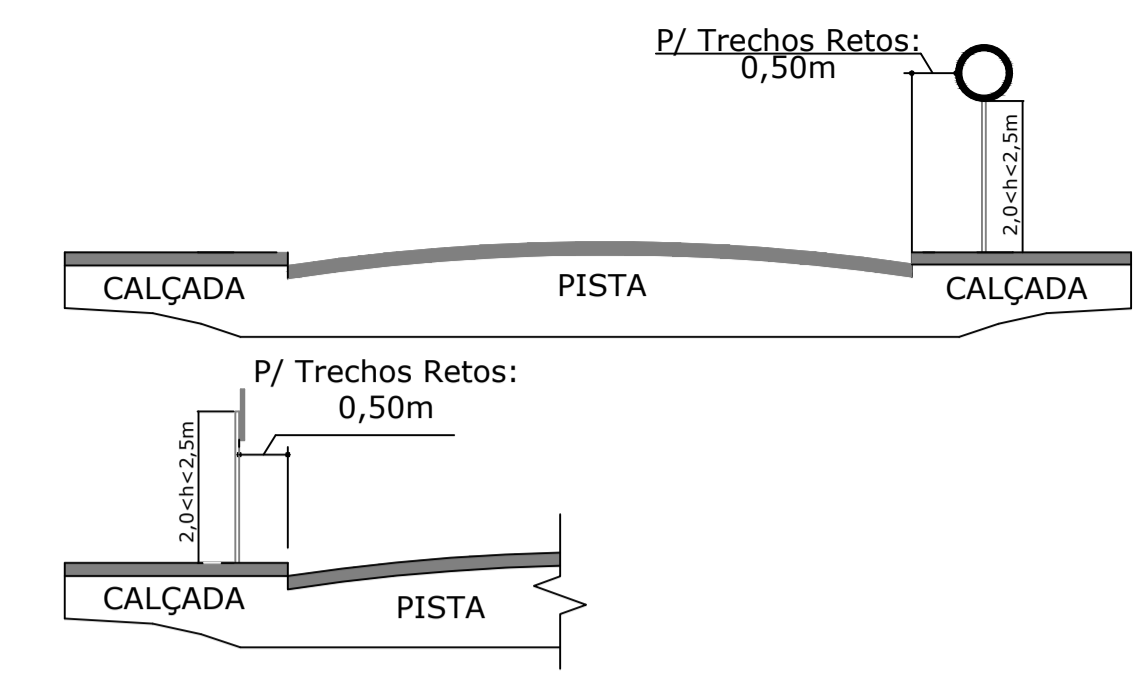
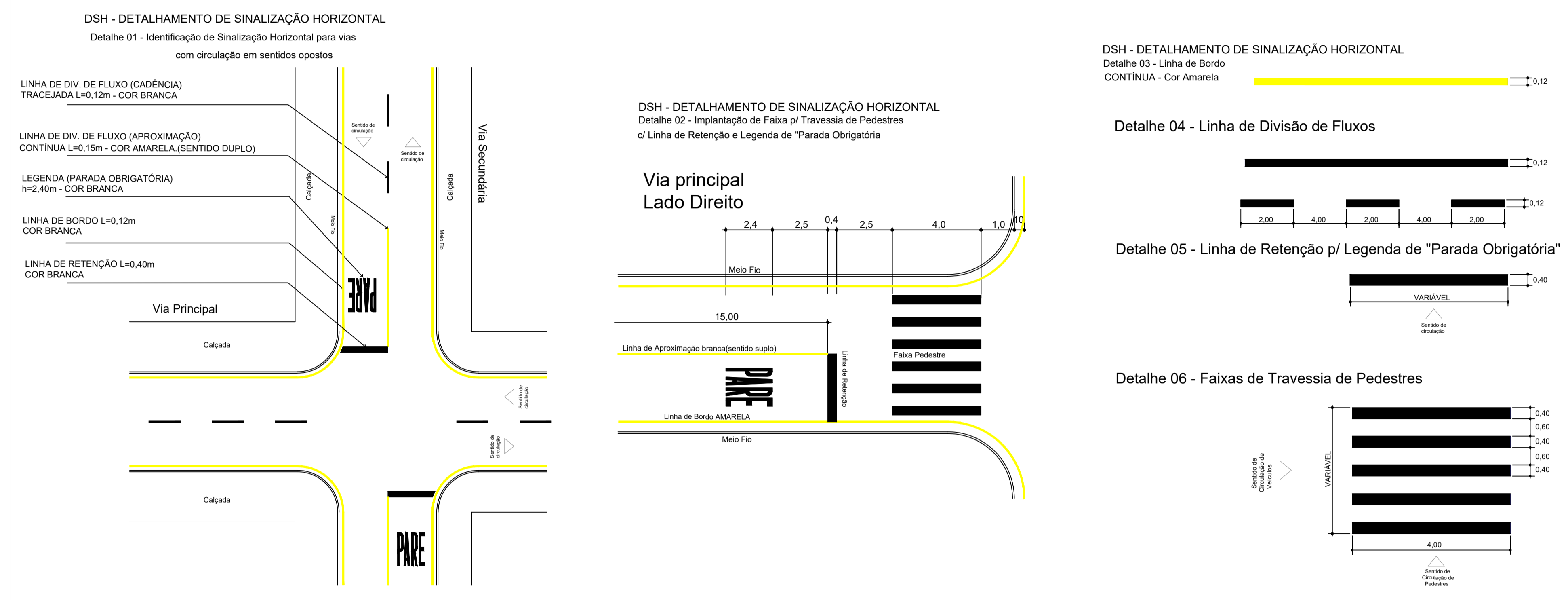


Forma, Dimensões e Cores	Forma, Dimensões e Cores	Forma, Dimensões e Cores	Forma, Dimensões e Cores	Forma, Dimensões e Cores
2 - Forma retangular  Cores: Fundo - Azul Orla Interna - Branca Orla Externa - Azul Dimensões: Placa - 0,50x0,20m Altura das letras - 0,05m Orla Interna - 0,02m Orla Externa - 0,010m Pictograma - 0,20x0,20m	1 - Forma Octogonal  Cores: Fundo - Vermelha Legenda - Branca Orla Interna - Branca Orla Externa - Vermelha Dimensões: Lado - 0,21m Orla Interna - 0,025m Orla Externa - 0,014m	3 - Forma Quadrada  Cores: Fundo - Amarela Símbolo - Preta Orla Interna - Preta Orla Externa - Amarela Dimensões: Lado - 0,50m Orla Interna - 0,02m Orla Externa - 0,010m	4 - Forma Triangular  Cores: Fundo - Branco Orla - Vermelho Verso - Preto Dimensões: Lado - 0,75m Largura - 0,10m	5 - Forma Circular  Cores: Fundo - Amarela Símbolo - Preta Orla Interna - Preta Orla Externa - Amarela Dimensões: diâmetro - 0,50m Orla Interna - 0,02m Orla Externa - 0,010m

SINALIZAÇÃO
DETALHE DE SINALIZAÇÃO VERTICAL
SEM ESCALA



SINALIZAÇÃO
DETALHE DAS PLACAS EM VIAS URBANAS
SEM ESCALA



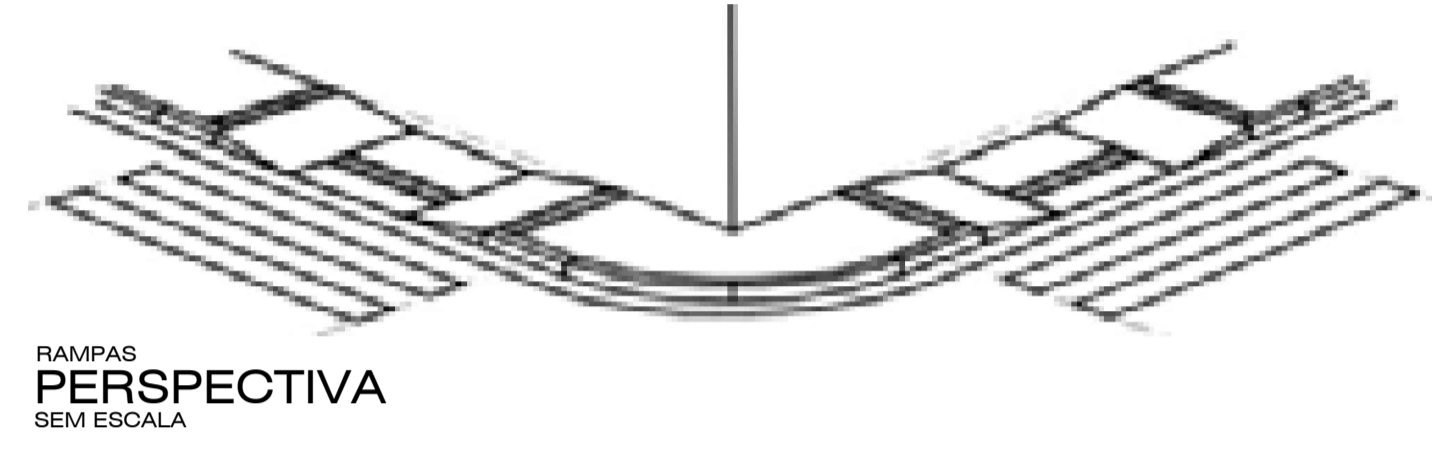
DSH - DETALHAMENTO DE SINALIZAÇÃO HORIZONTAL
Detalhe 03 - Linha de Bordo
CONTÍNUA - Cor Amarela

Detalhe 04 - Linha de Divisão de Fluxos

Detalhe 05 - Linha de Retenção p/ Legenda de "Parada Obrigatória"

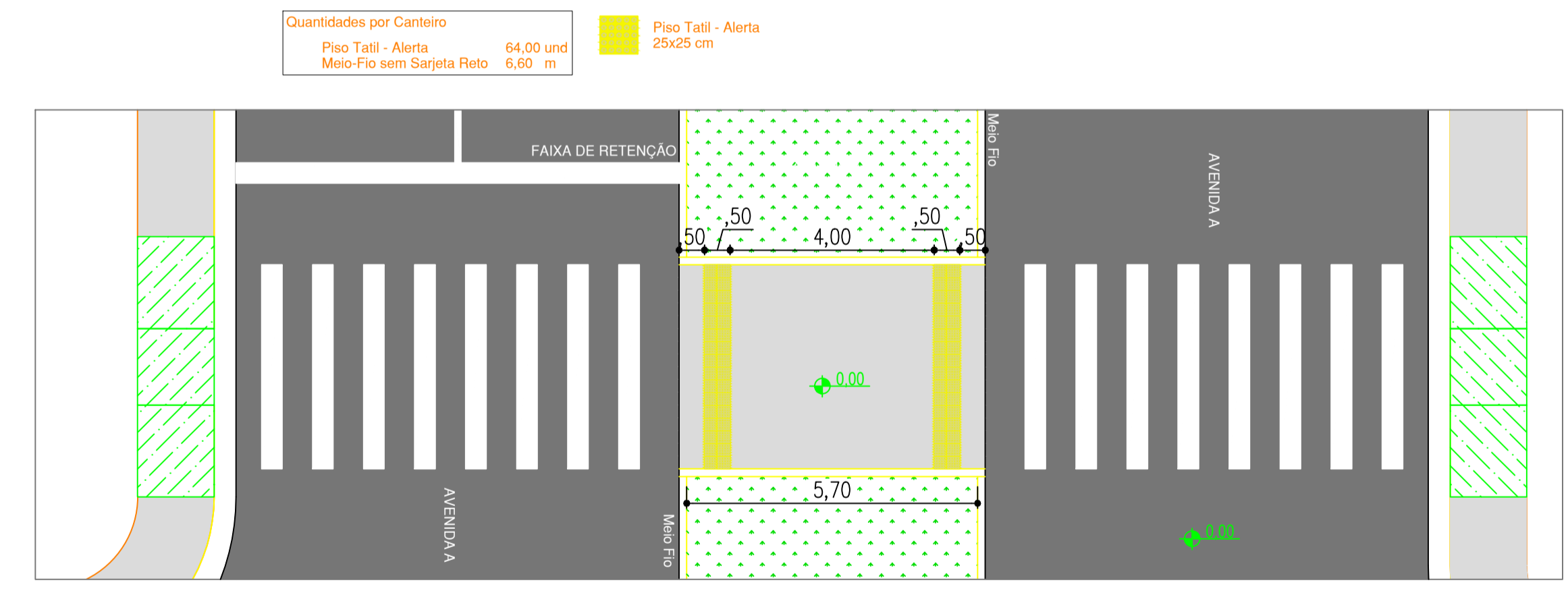
Detalhe 06 - Faixas de Travessia de Pedestres

SINALIZAÇÃO
DETALHE DE SINALIZAÇÃO HORIZONTAL
SEM ESCALA

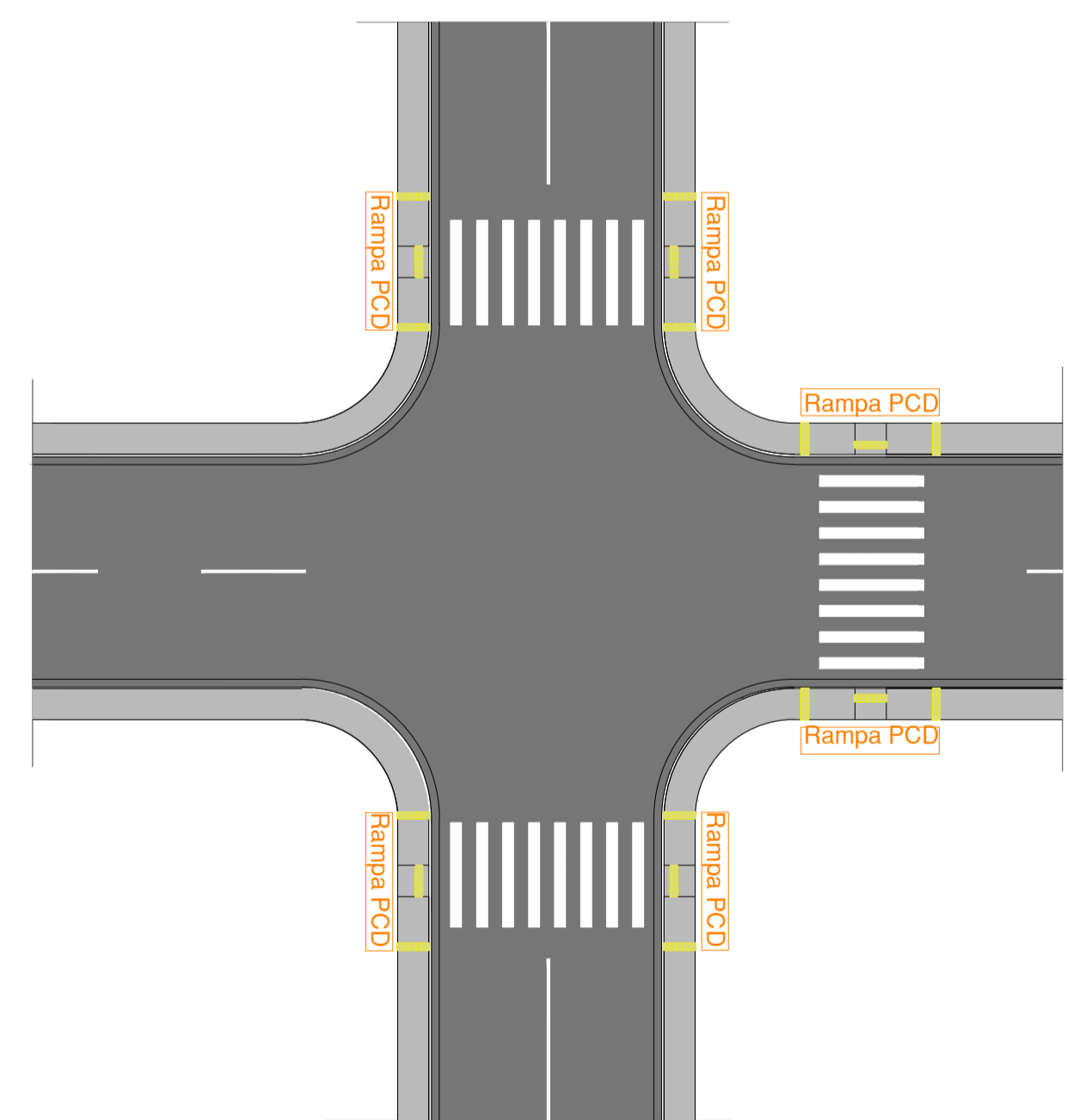


RAMPAS
PERSPECTIVA
SEM ESCALA

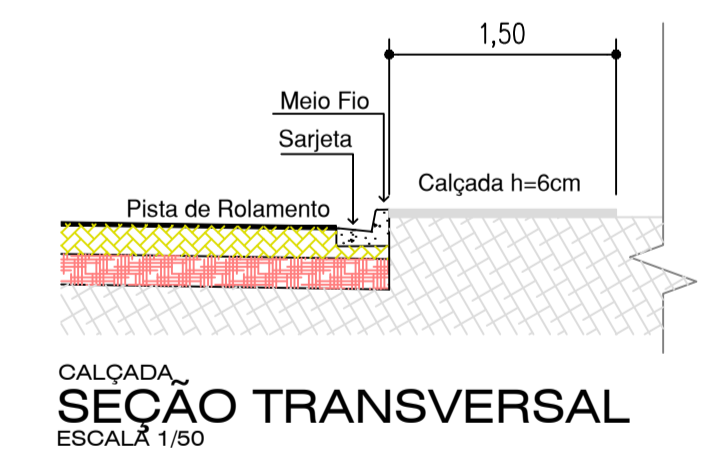
TOTAL DE PLACAS E PINTURA		
TIPO	QUANTIDADE	UNIDADE
R-2(Dê a Preferência)	01	unid
R-33 (Sentido de Circulação na Rotatória)	01	unid
R-1(Pare)	08	unid
A-32B (Faixa de Pedestre)	20	unid
C-1(Nome de Rua) (2und por Suporte)	20	unid
Total de Suportes para Placas	40	unid
Faixa de bordo 0,12m *Extensão do meio fio	4.005,60	m
Faixa de eixo: 2,00x0,12m	253	unid
Faixa de Aproximação: 15,00x0,12m	15	unid
Faixa Pedestre: 7,00x4,00x0,40m	20	unid
Linha de Retenção: 3,50x0,40m	11	unid
Linha de Retenção: 7,00x0,40m	04	unid
Símbolo "DÊ A PREFERÊNCIA" - 3,08m²	02	unid
Letreiro "PARE"	08	unid



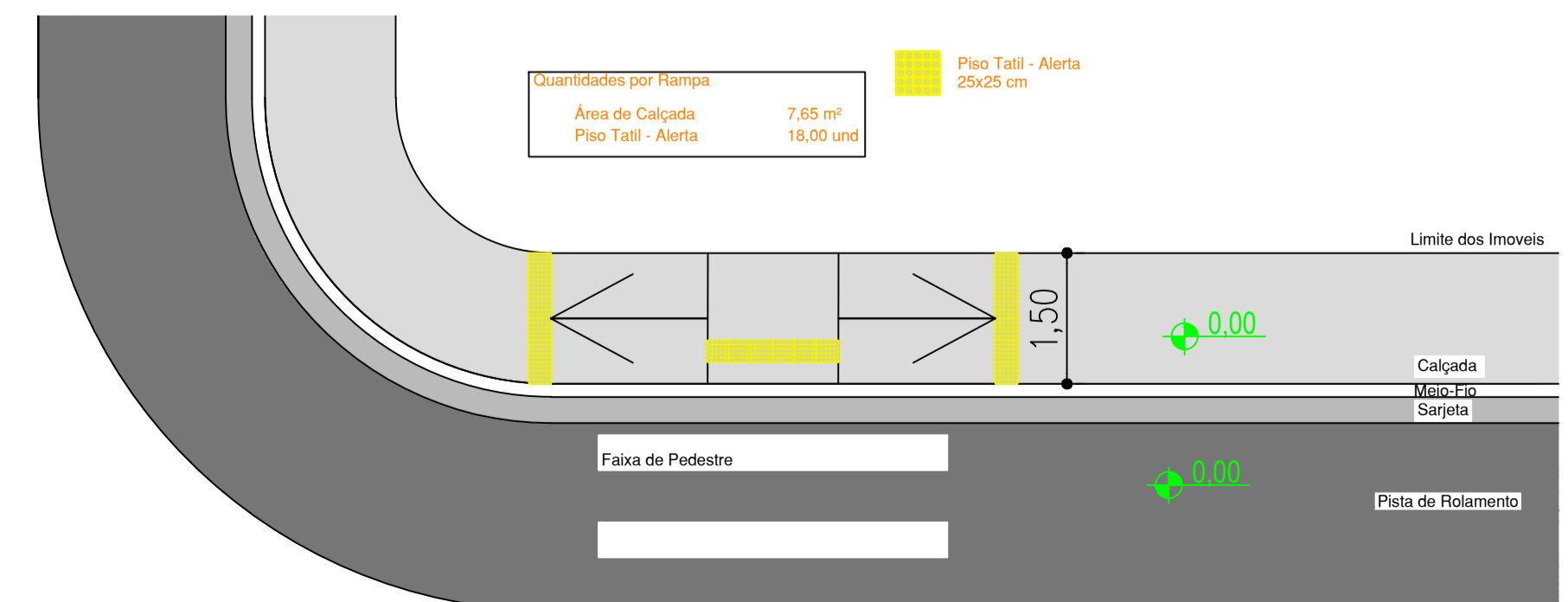
TRAVESSIA NOS CANTEIROS COM PISO TÁTIL
PLANTA BAIXA
ESCALA 1/100



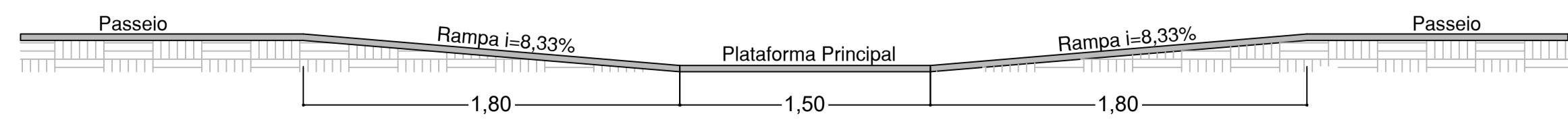
RAMPAS
LOCAÇÃO
SEM ESCALA



CALÇADA
SEÇÃO TRANSVERSAL
ESCALA 1/50



RAMPAS
PLANTA BAIXA
ESCALA 1/75



RAMPAS
CORTE LONGITUDINAL
SEM ESCALA

PREFEITURA MUNICIPAL DE ITAUBA	
QI - ASSESSORIA, CONSULTORIA E PLANEJAMENTO	
PAVIMENTAÇÃO ASFÁLTICA EM VIAS URBANAS. DIVERSAS RUAS DO PERÍMETRO URBANO, ITAUBA - MT	
PROJETO:	Amárido Ticianel Engenheiro Civil Crea - MT05530/D
DATA: NOVEMBRO/2019 ÁREA(M²): ESCALA: INDICADAS	ASSUNTO: SINALIZAÇÃO DET. SINALIZAÇÃO HORIZONTAL E VERTICAL / DET. CALÇADA, TRAVESSIAS E RAMPAS
Folha 02/03	